

攸泰科技股份有限公司及子公司
合併財務報告暨會計師核閱報告
民國 113 年及 112 年第一季
(股票代碼 6928)

公司地址：台北市內湖區陽光街 300 號 4 樓
電 話：(02)8751-6008

攸泰科技股份有限公司及子公司
民國 113 年及 112 年第一季合併財務報告暨會計師核閱報告
目 錄

<u>項</u>	<u>目</u>	<u>頁 次</u>
一、	封面	1
二、	目錄	2 ~ 3
三、	會計師核閱報告書	4 ~ 5
四、	合併資產負債表	6 ~ 7
五、	合併綜合損益表	8
六、	合併權益變動表	9
七、	合併現金流量表	10
八、	合併財務報表附註	11 ~ 35
	(一) 公司沿革	11
	(二) 通過財務報告之日期及程序	11
	(三) 新發布及修訂準則及解釋之適用	11 ~ 12
	(四) 重大會計政策之彙總說明	12 ~ 13
	(五) 重大會計判斷、估計及假設不確定性之主要來源	13
	(六) 重要會計項目之說明	13 ~ 24
	(七) 關係人交易	24 ~ 27
	(八) 質押之資產	27
	(九) 重大或有負債及未認列之合約承諾	27

項	目	頁	次
(十)	重大之災害損失	27	
(十一)	重大之期後事項	28	
(十二)	其他	28 ~ 34	
(十三)	附註揭露事項	34 ~ 35	
(十四)	部門資訊	35	

會計師核閱報告

(113)財審報字第 24000363 號

攸泰科技股份有限公司 公鑒：

前言

攸泰科技股份有限公司及其子公司民國 113 年及 112 年 3 月 31 日之合併資產負債表，民國 113 年及 112 年 1 月 1 日至 3 月 31 日之合併綜合損益表，暨民國 113 年及 112 年 1 月 1 日至 3 月 31 日合併權益變動表、合併現金流量表，以及合併財務報表附註(包括重大會計政策彙總)，業經本會計師核閱竣事。依證券發行人財務報告編製準則及經金融監督管理委員會認可並發布生效之國際會計準則第 34 號「期中財務報導」編製允當表達之合併財務報表係管理階層之責任，本會計師之責任係依據核閱結果對合併財務報表作成結論。

範圍

除保留結論之基礎段所述者外，本會計師係依照中華民國核閱準則 2410 號「財務報表之核閱」執行核閱工作。核閱合併財務報表時所執行之程序包括查詢(主要向負責財務與會計事務之人員查詢)、分析性程序及其他核閱程序。核閱工作之範圍明顯小於查核工作之範圍，因此本會計師可能無法察覺所有可藉由查核工作辨認之重大事項，故無法表示查核意見。

保留結論之基礎

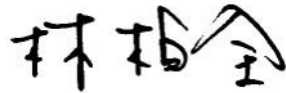
如合併財務報表附註四(三)所述，列入上開合併財務報表之部分非重要子公司之同期間財務報表未經會計師核閱，其民國 113 年及 112 年 3 月 31 日之資產總額分別為新台幣 180,374 仟元及 113,628 仟元，分別占合併資產總額之 8%及 5%；負債總額分別為新台幣 33,046 仟元及 18,196 仟元，分別占合併負債總額之 5%及 2%；其民國 113 年及 112 年 1 月 1 日至 3 月 31 日之綜合損益總額分別為新台幣 7,343 仟元及 6,066 仟元，分別占合併綜合損益總額之 29%及 27%。

保留結論

依本會計師核閱結果，除保留結論之基礎段所述部分非重要子公司之財務報表倘經會計師核閱，對合併財務報表可能有所調整之影響外，並未發現上開合併財務報表在所有重大方面有未依照證券發行人財務報告編製準則及經金融監督管理委員會認可並發布生效之國際會計準則第 34 號「期中財務報導」編製，致無法允當表達攸泰科技股份有限公司及子公司民國 113 年及 112 年 3 月 31 日之合併財務狀況，民國 113 年及 112 年 1 月 1 日至 3 月 31 日之合併財務績效，暨民國 113 年及 112 年 1 月 1 日至 3 月 31 日之合併現金流量之情事。

資 誠 聯 合 會 計 師 事 務 所

林柏全



會計師

張淑瓊



金融監督管理委員會

核准簽證文號：金管證審字第 1100350706 號

前行政院金融監督管理委員會

核准簽證文號：金管證審字第 0990042602 號

中 華 民 國 1 1 3 年 5 月 1 0 日




攸泰科技股份有限公司及子公司
合併資產負債表
民國113年3月31日及民國112年12月31日、3月31日

單位：新台幣仟元

資	產	附註	113年3月31日		112年12月31日		112年3月31日	
			金額	%	金額	%	金額	%
流動資產								
1100	現金及約當現金	六(一)	\$ 883,156	42	\$ 732,264	34	\$ 312,298	14
1136	按攤銷後成本衡量之金融資產—	六(二)及八						
	流動		33,002	2	32,102	1	23,935	1
1140	合約資產—流動	六(十三)	5,267	-	5,487	-	16,391	1
1170	應收帳款淨額	六(三)	174,220	8	340,957	16	396,800	18
1180	應收帳款—關係人淨額	七	357	-	4,998	-	6,457	-
1200	其他應收款		14,169	1	15,383	1	31,509	2
1220	本期所得稅資產		273	-	240	-	20	-
130X	存貨	六(四)	754,010	35	794,908	36	1,144,633	52
1410	預付款項		23,765	1	17,010	1	35,816	2
11XX	流動資產合計		<u>1,888,219</u>	<u>89</u>	<u>1,943,349</u>	<u>89</u>	<u>1,967,859</u>	<u>90</u>
非流動資產								
1535	按攤銷後成本衡量之金融資產—	六(二)及八						
	非流動		10,000	-	-	-	-	-
1600	不動產、廠房及設備	六(五)及七	56,011	3	53,317	3	33,874	1
1755	使用權資產	六(六)及七	102,267	5	111,622	5	130,408	6
1780	無形資產		16,209	1	18,124	1	18,527	1
1840	遞延所得稅資產		27,156	1	30,646	1	33,188	1
1920	存出保證金	七	14,210	1	14,354	1	13,263	1
1990	其他非流動資產—其他		10,766	-	7,696	-	-	-
15XX	非流動資產合計		<u>236,619</u>	<u>11</u>	<u>235,759</u>	<u>11</u>	<u>229,260</u>	<u>10</u>
1XXX	資產總計		<u>\$ 2,124,838</u>	<u>100</u>	<u>\$ 2,179,108</u>	<u>100</u>	<u>\$ 2,197,119</u>	<u>100</u>

(續次頁)


 攸泰科技股份有限公司及子公司
 合併資產負債表
 民國113年3月31日及民國112年12月31日、3月31日

單位：新台幣仟元

負債及權益		附註	113年3月31日		112年12月31日		112年3月31日	
			金	%	金	%	金	%
流動負債								
2100	短期借款	六(七)	\$ -	-	\$ -	-	\$ 54,000	3
2130	合約負債—流動	六(十三)	110,087	5	62,759	3	66,165	3
2170	應付帳款		306,015	15	377,140	17	617,865	28
2180	應付帳款—關係人	七	994	-	-	-	-	-
2200	其他應付款	六(八)	114,233	5	156,604	7	72,917	3
2220	其他應付款項—關係人	七	12,631	1	15,221	1	22,566	1
2230	本期所得稅負債		50,147	2	51,306	3	45,104	2
2250	負債準備—流動		7,669	-	6,668	-	3,717	-
2280	租賃負債—流動	六(六)及七	35,574	2	36,096	2	37,163	2
2399	其他流動負債—其他		2,495	-	6,297	-	3,403	-
21XX	流動負債合計		<u>639,845</u>	<u>30</u>	<u>712,091</u>	<u>33</u>	<u>922,900</u>	<u>42</u>
非流動負債								
2550	負債準備—非流動		2,745	-	2,381	-	1,982	-
2570	遞延所得稅負債		1,033	-	-	-	135	-
2580	租賃負債—非流動	六(六)及七	70,823	4	79,674	4	97,133	5
2600	其他非流動負債	七	7,064	-	7,064	-	6,301	-
25XX	非流動負債合計		<u>81,665</u>	<u>4</u>	<u>89,119</u>	<u>4</u>	<u>105,551</u>	<u>5</u>
2XXX	負債總計		<u>721,510</u>	<u>34</u>	<u>801,210</u>	<u>37</u>	<u>1,028,451</u>	<u>47</u>
權益								
歸屬於母公司業主之權益								
股本								
3110	普通股股本	六(十)	750,000	35	750,000	34	750,000	34
資本公積								
3200	資本公積	六(十一)	318,681	16	318,681	15	307,778	14
保留盈餘								
3310	法定盈餘公積	六(十二)	8,719	-	8,719	-	-	-
3350	未分配盈餘		323,555	15	298,819	14	109,399	5
其他權益								
3400	其他權益		2,373	-	1,679	-	1,491	-
31XX	歸屬於母公司業主之權益合計		<u>1,403,328</u>	<u>66</u>	<u>1,377,898</u>	<u>63</u>	<u>1,168,668</u>	<u>53</u>
3XXX	權益總計		<u>1,403,328</u>	<u>66</u>	<u>1,377,898</u>	<u>63</u>	<u>1,168,668</u>	<u>53</u>
重大之期後事項								
3X2X	負債及權益總計	十一	<u>\$ 2,124,838</u>	<u>100</u>	<u>\$ 2,179,108</u>	<u>100</u>	<u>\$ 2,197,119</u>	<u>100</u>

後附合併財務報表附註為本合併財務報告之一部分，請併同參閱。

董事長：簡民智




經理人：徐靜珍



會計主管：余佳儒




 攸泰科技股份有限公司及子公司
 合併綜合損益表
 民國113年及112年1月1日至3月31日

單位：新台幣仟元
(除每股盈餘為新台幣元外)

項目	附註	113年1月1日至3月31日			112年1月1日至3月31日		
		金額	%		金額	%	
4000 營業收入	六(十三)及七	\$ 516,521	100		\$ 739,644	100	
5000 營業成本	六(四)(十八)及七	(376,337)	(73)		(616,713)	(83)	
5900 營業毛利		140,184	27		122,931	17	
營業費用	六(十八)及七						
6100 推銷費用		(53,388)	(10)		(39,448)	(5)	
6200 管理費用		(24,951)	(5)		(17,295)	(2)	
6300 研究發展費用		(54,251)	(10)		(43,098)	(6)	
6450 預期信用減損利益	十二(二)	2,467	-		3,848	-	
6000 營業費用合計		(130,123)	(25)		(95,993)	(13)	
6900 營業利益		10,061	2		26,938	4	
營業外收入及支出							
7100 利息收入	六(十四)	1,821	-		1,070	-	
7010 其他收入	六(十五)	3,678	1		1,835	-	
7020 其他利益及損失	六(十六)	14,387	3		(2,439)	-	
7050 財務成本	六(十七)及七	(689)	-		(1,162)	-	
7000 營業外收入及支出合計		19,197	4		(696)	-	
7900 稅前淨利		29,258	6		26,242	4	
7950 所得稅費用	六(十九)	(4,522)	(1)		(4,035)	(1)	
8200 本期淨利		\$ 24,736	5		\$ 22,207	3	
其他綜合損益							
後續可能重分類至損益之項目							
8361 國外營運機構財務報表換算之兌換差額		\$ 694	-		(\$ 1)	-	
8360 後續可能重分類至損益之項目總額		694	-		(1)	-	
8300 本期其他綜合利益(損失)之稅後淨額		\$ 694	-		(\$ 1)	-	
8500 本期綜合利益總額		\$ 25,430	5		\$ 22,206	3	
淨利歸屬於：							
8610 母公司業主		\$ 24,736	5		\$ 22,207	3	
綜合利益總額歸屬於：							
8710 母公司業主		\$ 25,430	5		\$ 22,206	3	
每股盈餘	六(二十)						
9750 基本每股盈餘		\$	0.33		\$	0.30	
9850 稀釋每股盈餘		\$	0.33		\$	0.30	

後附合併財務報表附註為本合併財務報告之一部分，請併同參閱。

董事長：簡民智



經理人：徐靜珍



會計主管：余佳儒





天攸泰科技股份有限公司及子公司
 合併權益變動表
 民國113年及112年1月1日至3月31日

單位：新台幣仟元

	歸屬於母公司業主之權益					國外營運機構財務報表換算之兌換差額	權益總額
	附註	普通股	股本	資本公積	法定盈餘公積		
<u>112年1月1日至3月31日</u>							
112年1月1日餘額		\$ 750,000	\$ 307,778	\$ -	\$ 87,192	\$ 1,492	\$ 1,146,462
本期淨利		-	-	-	22,207	-	22,207
本期其他綜合損益		-	-	-	-	(1)	(1)
本期綜合損益總額		-	-	-	22,207	(1)	22,206
112年3月31日餘額		\$ 750,000	\$ 307,778	\$ -	\$ 109,399	\$ 1,491	\$ 1,168,668
<u>113年1月1日至3月31日</u>							
113年1月1日餘額		\$ 750,000	\$ 318,681	\$ 8,719	\$ 298,819	\$ 1,679	\$ 1,377,898
本期淨利		-	-	-	24,736	-	24,736
本期其他綜合損益		-	-	-	-	694	694
本期綜合損益總額		-	-	-	24,736	694	25,430
113年3月31日餘額		\$ 750,000	\$ 318,681	\$ 8,719	\$ 323,555	\$ 2,373	\$ 1,403,328

後附合併財務報表附註為本合併財務報告之一部分，請併同參閱。

董事長：簡民智



經理人：徐靜珍



會計主管：余佳儒





攸泰科技股份有限公司及子公司
合併現金流量表
民國113年及112年1月1日至3月31日

單位：新台幣仟元

附註	113年1月1日 至3月31日	112年1月1日 至3月31日
營業活動之現金流量		
本期稅前淨利	\$ 29,258	\$ 26,242
調整項目		
不影響現金流量之收益費損項目		
折舊費用	六(十八) 14,308	12,950
攤銷費用	六(十八) 1,352	1,238
預期信用損失迴轉利益	十二(二) (2,467)	(3,848)
利息費用	六(十七) 689	1,162
利息收入	六(十四) (1,821)	(1,070)
與營業活動相關之資產/負債變動數		
與營業活動相關之資產之淨變動		
合約資產	220 (9,512)
應收帳款	169,464	132,605
應收帳款－關係人	4,641	1,630
其他應收款	1,099 (2,609)
存貨	40,898 (62,937)
預付款項	(6,177)	(14,357)
與營業活動相關之負債之淨變動		
合約負債	47,328	8,745
應付帳款	(71,389)	60,870
應付帳款－關係人	994 (267)
其他應付款	(40,865)	(57,657)
其他應付款項－關係人	(2,601)	(13,090)
負債準備	1,365 (3)
其他流動負債	(3,802)	1,794
營運產生之現金流入	182,494	81,886
收取之利息	1,936	1,113
支付之利息	(689)	(1,379)
支付之所得稅	(1,191)	(87)
營業活動之淨現金流入	182,550	81,533
投資活動之現金流量		
取得按攤銷後成本衡量之金融資產	(10,900)	-
處分按攤銷後成本衡量之金融資產	-	3,106
取得不動產、廠房及設備	六(二十一) (7,022)	(3,305)
處分不動產、廠房及設備	-	17
取得無形資產	(2,205)	(2,792)
存出保證金減少(增加)	144 (1,486)
其他非流動資產增加	(3,070)	-
投資活動之淨現金流出	(23,053)	(4,460)
籌資活動之現金流量		
租賃本金償還	六(二十二) (9,373)	(8,432)
短期借款增加	六(二十二) -	23,000
短期借款減少	六(二十二) -	(59,813)
籌資活動之淨現金流出	(9,373)	(45,245)
匯率變動影響數	768	(30)
本期現金及約當現金增加數	150,892	31,798
期初現金及約當現金餘額	732,264	280,500
期末現金及約當現金餘額	\$ 883,156	\$ 312,298

後附合併財務報表附註為本合併財務報告之一部分，請併同參閱。

董事長：簡民智

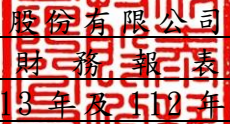


經理人：徐靜珍



會計主管：余佳儒




攸泰科技股份有限公司及子公司
合併財務報表附註
民國113年及112年第一季

單位：新台幣仟元
(除特別註明者外)

一、公司沿革

攸泰科技股份有限公司(以下簡稱「本公司」)於民國100年6月10日奉經濟部核准設立登記，主要營業項目為產業電腦、車載產品、電子零組件及週邊設備之產製與買賣。本公司股票於民國112年5月經中華民國證券櫃檯買賣中心核准登錄為興櫃股票。本公司及合併子公司以下統稱「本集團」。大眾全球投資控股股份有限公司為本公司之母公司，其綜合持有本公司64.04%股權。

二、通過財務報告之日期及程序

本合併財務報告於民國113年5月8日經董事會通過後發布。

三、新發布及修訂準則及解釋之適用

(一) 已採用金融監督管理委員會(以下簡稱「金管會」)認可並發布生效之新發布、修正後國際財務報導準則會計準則之影響

下表彙列金管會認可並發布生效之民國113年適用之國際財務報導準則會計準則之新發布、修正及修訂之準則及解釋：

<u>新發布/修正/修訂準則及解釋</u>	<u>國際會計準則理事會 發布之生效日</u>
國際財務報導準則第16號之修正「售後租回中之租賃負債」	民國113年1月1日
國際會計準則第1號之修正「負債之流動或非流動分類」	民國113年1月1日
國際會計準則第1號之修正「具合約條款之非流動負債」	民國113年1月1日
國際會計準則第7號及國際財務報導準則第7號之修正「供應商融資安排」	民國113年1月1日

本集團經評估上述準則及解釋對本集團財務狀況與財務績效並無重大影響。

(二) 尚未採用金管會認可之新發布、修正後國際財務報導準則會計準則之影響

無。

(三) 國際會計準則理事會已發布但尚未經金管會認可之國際財務報導準則會計準則之影響

下表彙列國際會計準則理事會已發布但尚未納入金管會認可之國際財務報導準則會計準則之新發布、修正及修訂之準則及解釋：

<u>新發布/修正/修訂準則及解釋</u>	<u>國際會計準則理事會 發布之生效日</u>
國際財務報導準則第10號及國際會計準則第28號之修正「投資者與其關聯企業或合資間之資產出售或投入」	待國際會計準則理事會決定
國際財務報導準則第17號「保險合約」	民國112年1月1日
國際財務報導準則第17號「保險合約」之修正	民國112年1月1日
國際財務報導準則第17號之修正「初次適用國際財務報導準則第17號及國際財務報導準則第9號—比較資訊」	民國112年1月1日
國際財務報導準則第18號「財務報表之表達與揭露」	民國116年1月1日
國際會計準則第21號之修正「缺乏可兌換性」	民國114年1月1日

除下列所述者外，本集團經評估上述準則及解釋對本集團財務狀況與財務績效並無重大影響：

國際財務報導準則第18號「財務報表之表達與揭露」

國際財務報導準則第18號「財務報表之表達與揭露」取代國際會計準則第1號並更新綜合損益表之架構，及新增管理績效衡量之揭露，並強化運用於主要財務報表及附註之彙總及細分原則。

四、重大會計政策之彙總說明

重大會計政策除遵循聲明、編製基礎及合併基礎說明如下，餘與民國112年度合併財務報表附註四相同。除另有說明外，此等政策在所有報導期間一致地適用。

(一) 遵循聲明

1. 本合併財務報告係依據證券發行人財務報告編製準則與金管會認可並發布生效之國際會計準則第34號「期中財務報導」編製。
2. 本合併財務報表應併同民國112年度合併財務報告閱讀。

(二) 編製基礎

1. 本合併財務報告係按歷史成本編製。
2. 編製符合金管會認可並發布生效之國際財務報導準則、國際會計準則、解釋及解釋公告(以下簡稱 IFRSs)之財務報告需要使用一些重要會計估計值，在應用本集團的會計政策過程中亦需要管理階層運用其判斷，涉及高度判斷或複雜性之項目，或涉及合併財務報告之重大假設及估計之項目，請詳附註五說明。

(三) 合併基礎

1. 合併財務報告編製原則

本合併財務報告之編製原則與民國 112 年度合併財務報告相同。

2. 列入合併財務報告之子公司：

投資 公司 名稱	子公司名稱	業務性質	所持股權百分比			說明
			113年 3月31日	112年 12月31日	112年 3月31日	
攸泰	睿剛電訊股份 有限公司 (睿剛)	產業電腦、車載產 品、電子零組件及 週邊設備之買賣	100%	100%	100%	註
	Ubiqconn Technology (USA) Inc. (Ubiqconn)	產業電腦、車載產 品、電子零組件及 週邊設備之買賣	100%	100%	100%	註

註：因不符合重要子公司之定義，其民國 113 年及 112 年 1 月 1 日至 3 月 31 日之財務報告未經會計師核閱。

3. 未列入合併財務報告之子公司：無此情形。

4. 子公司會計期間不同之調整及處理方式：無此情形。

5. 重大限制：無此情形。

6. 對本集團具重大性之非控制權益之子公司：無此情形。

五、重大會計判斷、估計及假設不確定性之主要來源

本期無重大變動，請參閱民國 112 年度合併財務報告附註五。

六、重要會計項目之說明

(一) 現金及約當現金

	<u>113年3月31日</u>	<u>112年12月31日</u>	<u>112年3月31日</u>
零用金	\$ 150	\$ 150	\$ 150
支票存款及活期存款	462,006	355,384	115,835
定期存款	<u>421,000</u>	<u>376,730</u>	<u>196,313</u>
	<u>\$ 883,156</u>	<u>\$ 732,264</u>	<u>\$ 312,298</u>

1. 本集團往來之金融機構信用品質良好，且本集團與多家金融機構往來以分散信用風險，預期發生違約之可能性甚低。

2. 本集團業已將提供擔保之現金及約當現金分類為按攤銷後成本衡量之金融資產—流動及其他非流動資產，請詳附註八。

(二) 按攤銷後成本衡量之金融資產

項目	113年3月31日	112年12月31日	112年3月31日
流動項目：			
受限制銀行存款	\$ 33,002	\$ 32,102	\$ 23,935
非流動項目：			
受限制銀行存款	10,000	-	-
	<u>\$ 43,002</u>	<u>\$ 32,102</u>	<u>\$ 23,935</u>

1. 按攤銷後成本衡量之金融資產認列於損益之明細如下：

	113年1月1日至3月31日	112年1月1日至3月31日
利息收入	<u>\$ 102</u>	<u>\$ 54</u>

2. 在不考慮所持有之擔保品或其他信用增強之情況下，最能代表本集團持有按攤銷後成本衡量之金融資產，於民國113年3月31日、112年12月31日及112年3月31日信用風險最大之暴險金額分別為\$43,002、\$32,102及\$23,935。
3. 本集團將按攤銷後成本衡量之金融資產提供作為質押擔保之情形請詳附註八。
4. 相關按攤銷後成本衡量之金融資產信用風險資訊請詳附註十二(二)。本集團投資定期存單之交易對象為信用品質良好之金融機構，預期發生違約之可能性甚低。

(三) 應收帳款

	113年3月31日	112年12月31日	112年3月31日
應收帳款	\$ 177,969	\$ 347,157	\$ 412,010
減：備抵損失	(3,749)	(6,200)	(15,210)
	<u>\$ 174,220</u>	<u>\$ 340,957</u>	<u>\$ 396,800</u>

1. 應收帳款(含關係人)之帳齡分析如下：

	113年3月31日	112年12月31日	112年3月31日
	應收帳款	應收帳款	應收帳款
未逾期	\$ 155,567	\$ 253,798	\$ 362,787
逾期30天內	20,139	87,878	20,388
逾期31-60天	1,033	5,697	28,783
逾期61-90天	-	-	276
逾期91-180天	1,393	2	5,768
逾期181天以上	194	4,780	465
	<u>\$ 178,326</u>	<u>\$ 352,155</u>	<u>\$ 418,467</u>

以上係以逾期天數為基準進行之帳齡分析。

2. 民國 113 年 3 月 31 日、112 年 12 月 31 日及 112 年 3 月 31 日之應收帳款餘額(含關係人)均為客戶合約所產生，另於民國 112 年 1 月 1 日客戶合約之應收款餘額及備抵損失分別為\$552,709 及\$19,058。
3. 在不考慮所持有之擔保品或其他信用增強之情況下，最能代表本集團應收帳款(含關係人)於民國 113 年 3 月 31 日、112 年 12 月 31 日及 112 年 3 月 31 日信用風險最大之暴險金額分別為\$174,577、\$345,955 及\$403,257。
4. 本集團並未持有作為應收帳款之擔保品。
5. 相關應收帳款信用風險資訊請詳附註十二(二)。

(四) 存貨

	113年3月31日		
	成本	備抵跌價損失	帳面金額
原料	\$ 547,650	(\$ 85,130)	\$ 462,520
在製品	204,355	(15,099)	189,256
製成品	85,208	(5,576)	79,632
在途存貨	22,602	-	22,602
	<u>\$ 859,815</u>	<u>(\$ 105,805)</u>	<u>\$ 754,010</u>
	112年12月31日		
	成本	備抵跌價損失	帳面金額
原料	\$ 598,527	(\$ 100,092)	\$ 498,435
在製品	218,328	(14,802)	203,526
製成品	92,391	(5,414)	86,977
在途存貨	5,970	-	5,970
	<u>\$ 915,216</u>	<u>(\$ 120,308)</u>	<u>\$ 794,908</u>
	112年3月31日		
	成本	備抵跌價損失	帳面金額
原料	\$ 1,008,143	(\$ 102,860)	\$ 905,283
在製品	189,998	(25,674)	164,324
製成品	58,282	(8,141)	50,141
在途存貨	24,885	-	24,885
	<u>\$ 1,281,308</u>	<u>(\$ 136,675)</u>	<u>\$ 1,144,633</u>

本集團當期認列之營業成本：

	113年1月1日至3月31日	112年1月1日至3月31日
已出售存貨成本	\$ 381,386	\$ 586,450
(回升利益)跌價損失	(14,521)	13,841
勞務及保固成本	9,472	16,422
	<u>\$ 376,337</u>	<u>\$ 616,713</u>

本集團民國 113 年 1 月 1 日至 3 月 31 日因出售以前年度已提列跌價損失之存貨而認列回升利益。

(五) 不動產、廠房及設備

	113年				
	機器設備	辦公設備	租賃改良	其他設備	合計
1月1日					
成本	\$ 83,185	\$ 15,192	\$ 13,468	\$ 14,552	\$ 126,397
累計折舊	(54,842)	(7,103)	(4,204)	(6,931)	(73,080)
	<u>\$ 28,343</u>	<u>\$ 8,089</u>	<u>\$ 9,264</u>	<u>\$ 7,621</u>	<u>\$ 53,317</u>
1月1日	\$ 28,343	\$ 8,089	\$ 9,264	\$ 7,621	\$ 53,317
增添	4,778	2,869	-	-	7,647
折舊費用	(2,532)	(986)	(852)	(583)	(4,953)
3月31日	<u>\$ 30,589</u>	<u>\$ 9,972</u>	<u>\$ 8,412</u>	<u>\$ 7,038</u>	<u>\$ 56,011</u>
3月31日					
成本	\$ 75,849	\$ 18,061	\$ 13,468	\$ 14,635	\$ 122,013
累計折舊	(45,260)	(8,089)	(5,056)	(7,597)	(66,002)
	<u>\$ 30,589</u>	<u>\$ 9,972</u>	<u>\$ 8,412</u>	<u>\$ 7,038</u>	<u>\$ 56,011</u>
	112年				
	機器設備	辦公設備	租賃改良	其他設備	合計
1月1日					
成本	\$ 70,804	\$ 15,692	\$ 3,253	\$ 16,448	\$ 106,197
累計折舊	(53,638)	(8,203)	(1,757)	(6,796)	(70,394)
	<u>\$ 17,166</u>	<u>\$ 7,489</u>	<u>\$ 1,496</u>	<u>\$ 9,652</u>	<u>\$ 35,803</u>
1月1日	\$ 17,166	\$ 7,489	\$ 1,496	\$ 9,652	\$ 35,803
增添	462	740	312	-	1,514
處分	-	(17)	-	-	(17)
折舊費用	(1,588)	(766)	(398)	(671)	(3,423)
淨兌換差額	-	-	-	(3)	(3)
3月31日	<u>\$ 16,040</u>	<u>\$ 7,446</u>	<u>\$ 1,410</u>	<u>\$ 8,978</u>	<u>\$ 33,874</u>
3月31日					
成本	\$ 71,240	\$ 16,406	\$ 3,565	\$ 16,431	\$ 107,642
累計折舊	(55,200)	(8,960)	(2,155)	(7,453)	(73,768)
	<u>\$ 16,040</u>	<u>\$ 7,446</u>	<u>\$ 1,410</u>	<u>\$ 8,978</u>	<u>\$ 33,874</u>

1. 本集團未有不動產、廠房及設備利息資本化之情形。
2. 本集團不動產、廠房及設備均屬供自用之資產。
3. 本集團未有不動產、廠房及設備提供擔保之情形。

(六) 租賃交易－承租人

使用權資產

1. 本集團租賃之標的資產包括建物及公務車，租賃合約之期間通常介於 2 到 5 年。租賃合約是採個別協商並包含各種不同的條款及條件，未有加諸其他之限制。
2. 本集團承租之停車位之租賃期間不超過 12 個月。
3. 使用權資產之帳面價值與認列之折舊費用資訊如下：

	<u>113年3月31日</u>	<u>112年12月31日</u>	<u>112年3月31日</u>
	<u>帳面金額</u>	<u>帳面金額</u>	<u>帳面金額</u>
房屋及建築物	\$ 101,928	\$ 111,251	\$ 130,308
其他設備	339	371	100
	<u>\$ 102,267</u>	<u>\$ 111,622</u>	<u>\$ 130,408</u>

	<u>113年1月1日至3月31日</u>	<u>112年1月1日至3月31日</u>
	<u>折舊費用</u>	<u>折舊費用</u>
房屋及建築物	\$ 9,323	\$ 9,490
其他設備	32	37
	<u>\$ 9,355</u>	<u>\$ 9,527</u>

4. 本集團於民國 113 年及 112 年 1 月 1 日至 3 月 31 日使用權資產之增添分別為 \$0 及 \$78,471。
5. 除折舊外，其餘與租賃合約有關之損益項目資訊如下：

	<u>113年1月1日至3月31日</u>	<u>112年1月1日至3月31日</u>
<u>影響當期損益之項目</u>		
租賃負債之利息費用	\$ 689	\$ 682
屬短期租賃合約之費用	137	46

6. 本集團於民國 113 年及 112 年 1 月 1 日至 3 月 31 日租賃現金流出總額分別為 \$10,199 及 \$9,160。

租賃負債

<u>租賃負債帳面金額</u>	<u>113年3月31日</u>	<u>112年12月31日</u>	<u>112年3月31日</u>
流動	<u>\$ 35,574</u>	<u>\$ 36,096</u>	<u>\$ 37,163</u>
非流動	<u>\$ 70,823</u>	<u>\$ 79,674</u>	<u>\$ 97,133</u>

(七) 短期借款

	113年3月31日	112年12月31日	112年3月31日
擔保銀行借款	\$ -	\$ -	\$ 20,800
無擔保銀行借款	-	-	33,200
	<u>\$ -</u>	<u>\$ -</u>	<u>\$ 54,000</u>
利率區間	-	-	2.45%~3.00%

本集團為短期借款所提供之擔保品請詳附註八之說明。

(八) 其他應付款

	113年3月31日	112年12月31日	112年3月31日
應付薪資及獎金	\$ 65,740	\$ 96,781	\$ 36,058
應付員工及董事酬勞	8,940	8,190	3,311
應付加工費	6,423	16,556	11,249
應付保險費	6,770	6,534	5,399
應付運費	2,138	2,178	3,276
應付設備款	5,642	5,028	1,703
其他	18,580	21,337	11,921
	<u>\$ 114,233</u>	<u>\$ 156,604</u>	<u>\$ 72,917</u>

(九) 退休金

1. 自民國 94 年 7 月 1 日起，本公司及國內子公司依據「勞工退休金條例」，訂有確定提撥之退休辦法，適用於本國籍之員工。本公司及國內子公司就員工選擇適用「勞工退休金條例」所定之勞工退休金制度部分，每月按薪資之 6% 提繳勞工退休金至勞保局員工個人帳戶，員工退休金之支付依員工個人之退休金專戶及累積收益之金額採月退休金或一次退休金方式領取。
2. 美國子公司訂有公司資助之個人退休金計畫。每位參加之員工所提撥之退休基金係由公司及員工共同負擔，公司依其薪資總額的 5% 提撥。
3. 民國 113 年及 112 年 1 月 1 日至 3 月 31 日，本集團依上開退休金辦法認列之退休金成本分別為 \$4,378 及 \$3,429。

(十) 股本

截至民國 113 年 3 月 31 日，本公司額定資本額為 \$1,500,000，分為 150,000 仟股(含員工認股權憑證可認購股數 3,500 仟股)，實收資本額為 \$750,000，每股面額 10 元。本公司已發行股份之股款均已收訖。

本公司普通股期初與期末流通在外股數調節如下(仟股)：

	113年	112年
1月1日(同3月31日)	<u>75,000</u>	<u>75,000</u>

(十一) 資本公積

依公司法規定，超過票面金額發行股票所得之溢額及受領贈與之所得之資本公積，除得用於彌補虧損外，於公司無累積虧損時，按股東原有股份之比例發給新股或現金。另依證券交易法之相關規定，以上開資本公積撥充資本時，每年以其合計數不超過實收資本額百分之十為限。公司非於盈餘公積填補資本虧損仍有不足時，不得以資本公積補充之。

(十二) 保留盈餘

1. 依本公司章程規定，年度總決算如有盈餘，應先提繳稅款、彌補累積虧損，次提 10% 為法定盈餘公積，但法定盈餘公積已達本公司實收資本總額時，不在此限。另視公司營運需要及依相關法令規定提列或迴轉特別盈餘公積後，併同期初未分配盈餘為股東累積可分配盈餘，並得酌予保留部分盈餘後，由董事會擬定盈餘分配案，提請股東會決議分配。
2. 本公司股利政策係配合目前及未來之發展計畫、考量投資環境、資金需求及國內外競爭狀況，並兼顧股東利益等因素，得以現金股利或股票股利方式分派，其中現金股利不低於分派股利總額之 1%。
3. 法定盈餘公積除彌補公司虧損及按股東原有股份之比例發給新股或現金外，不得使用之，惟發給新股或現金者，以該項公積超過實收資本額百分之二十五之部分為限。
4. 本公司分派盈餘時，依法令規定須就當年度資產負債表日之其他權益項目借方餘額提列特別盈餘公積始得分派，嗣後其他權益項目借方餘額迴轉時，迴轉金額得列入可供分派盈餘中。
5. 本公司於民國 113 年 3 月 13 日經董事會提議民國 112 年度盈餘分派案及民國 112 年 6 月 8 日經股東會決議通過民國 111 年度盈餘分派案如下：

	112年度		111年度	
	金額	每股股利(元)	金額	每股股利(元)
提列法定盈餘公積	\$ 25,785		\$ 8,719	
現金股利	86,000	\$ 1.147	37,500	\$ 0.50

上述民國 112 年度盈餘分派案，尚未經股東會決議。

6. 本公司股東會決議盈餘分派相關資訊可至公開資訊觀測站查詢。

(十三) 營業收入

	113年1月1日至3月31日	112年1月1日至3月31日
客戶合約之收入	\$ 516,521	\$ 739,644

1. 客戶合約收入之細分

本集團之收入源於提供隨時間逐步移轉及於某一時點移轉之商品及勞務，收入可細分為下列主要產品線：

<u>113年1月1日至3月31日</u>	<u>銷貨收入</u>	<u>勞務收入</u>	<u>合計</u>
外部客戶合約收入	\$ 504,836	\$ 11,685	\$ 516,521
收入認列時點			
於某一時點認列之收入	\$ 504,836	\$ -	\$ 504,836
隨時間逐步認列之收入	-	11,685	11,685
	\$ 504,836	\$ 11,685	\$ 516,521
<u>112年1月1日至3月31日</u>	<u>銷貨收入</u>	<u>勞務收入</u>	<u>合計</u>
外部客戶合約收入	\$ 713,277	\$ 26,367	\$ 739,644
收入認列時點			
於某一時點認列之收入	\$ 713,277	\$ -	\$ 713,277
隨時間逐步認列之收入	-	26,367	26,367
	\$ 713,277	\$ 26,367	\$ 739,644

2. 合約資產及合約負債

(1) 本集團認列客戶合約收入相關之合約資產及合約負債如下：

	<u>113年3月31日</u>	<u>112年12月31日</u>	<u>112年3月31日</u>	<u>112年1月1日</u>
合約資產：				
合約資產-				
勞務合約	\$ 5,267	\$ 5,487	\$ 16,391	\$ 6,879
合約負債：				
合約負債-				
銷售合約	\$ 84,982	\$ 45,420	\$ 55,092	\$ 51,211
合約負債-				
勞務合約	25,105	17,339	11,073	6,209
	\$ 110,087	\$ 62,759	\$ 66,165	\$ 57,420

(2) 期初合約負債本期認列收入

	<u>113年1月1日至3月31日</u>	<u>112年1月1日至3月31日</u>
合約負債期初餘額		
本期認列收入		
銷售合約	\$ 11,210	\$ 40,759
勞務合約	6,026	2,091
	\$ 17,236	\$ 42,850

(十四) 利息收入

	113年1月1日至3月31日	112年1月1日至3月31日
銀行存款利息	\$ 1,683	\$ 983
按攤銷後成本衡量之 金融資產利息收入	102	54
其他利息收入	36	33
	<u>\$ 1,821</u>	<u>\$ 1,070</u>

(十五) 其他收入

	113年1月1日至3月31日	112年1月1日至3月31日
補助收入	\$ 2,449	\$ 151
運費收入	350	817
其他收入—其他	879	867
	<u>\$ 3,678</u>	<u>\$ 1,835</u>

(十六) 其他利益及損失

	113年1月1日至3月31日	112年1月1日至3月31日
淨外幣兌換利益(損失)	\$ 14,921	(\$ 2,439)
其他損失	(534)	-
	<u>\$ 14,387</u>	<u>(\$ 2,439)</u>

(十七) 財務成本

	113年1月1日至3月31日	112年1月1日至3月31日
銀行借款利息	\$ -	\$ 480
租賃負債利息	689	682
	<u>\$ 689</u>	<u>\$ 1,162</u>

(十八) 員工福利費用及費用性質之額外資訊

功能別 性質別	113年1月1日至3月31日		
	屬於營業成本者	屬於營業費用者	合計
員工福利費用			
薪資費用	\$ 19,222	\$ 80,189	\$ 99,411
勞健保費用	2,508	7,155	9,663
退休金費用	976	3,402	4,378
其他用人費用	1,205	2,372	3,577
折舊費用	8,239	6,069	14,308
攤銷費用	49	1,303	1,352

功能別 性質別	112年1月1日至3月31日		
	屬於營業成本者	屬於營業費用者	合計
員工福利費用			
薪資費用	\$ 19,655	\$ 65,113	\$ 84,768
勞健保費用	1,961	5,297	7,258
退休金費用	811	2,618	3,429
其他用人費用	839	1,893	2,732
折舊費用	7,247	5,703	12,950
攤銷費用	49	1,189	1,238

1. 依本公司章程規定，年度如有獲利，應提撥不低於 1% 作為員工酬勞，不高於 1.5% 為董事酬勞，但公司尚有累積虧損時，應預先保留彌補數額。

2. 本公司員工及董事酬勞估列如下：

	113年1月1日至3月31日	112年1月1日至3月31日
員工酬勞	\$ 300	\$ 346
董事酬勞	450	519
	<u>\$ 750</u>	<u>\$ 865</u>

民國 113 年及 112 年 1 月 1 日至 3 月 31 日係依截至當期之獲利情況，員工及董事酬勞分別以 1% 及 1.5% 估列。

3. 本公司於民國 113 年 3 月 13 日經董事會決議之民國 112 年度員工及董事酬勞分別為 \$3,276 及 \$4,914，與民國 112 年度財務報告認列之金額一致，其中員工酬勞將採現金之方式發放。

4. 本公司於民國 112 年 3 月 28 日經董事會決議之民國 111 年度員工及董事酬勞分別為 \$978 及 \$1,468，與民國 111 年度財務報告認列之金額一致，其中員工酬勞將採現金之方式發放。

5. 本公司董事會通過之員工及董事酬勞相關資訊可至公開資訊觀測站查詢。

(十九) 所得稅

1. 所得稅費用

	113年1月1日至3月31日	112年1月1日至3月31日
當期所得稅：		
當期所得產生之所得稅	\$ -	\$ 7,379
遞延所得稅：		
暫時性差異之原始 產生及迴轉	4,522	(3,344)
所得稅費用	<u>\$ 4,522</u>	<u>\$ 4,035</u>

2. 本公司及國內子公司營利事業所得稅經稅捐稽徵機關核定之情形如下：

公司名稱	核定年度
本公司	109年度
睿剛	111年度

(二十) 每股盈餘

	113年1月1日至3月31日		
	<u>稅後金額</u>	<u>加權平均流通 在外股數(仟股)</u>	<u>每股盈餘 (元)</u>
<u>基本每股盈餘</u>			
歸屬於母公司			
普通股股東之本期淨利	\$ 24,736	75,000	\$ 0.33
<u>稀釋每股盈餘</u>			
歸屬於母公司普通股股東之			
本期淨利	\$ 24,736	75,000	
具稀釋作用之潛在普通股之影響			
員工酬勞	-	37	
歸屬於母公司普通股股東之			
本期淨利加潛在普通股之	\$ 24,736	75,037	\$ 0.33
影響			
	112年1月1日至3月31日		
	<u>稅後金額</u>	<u>加權平均流通 在外股數(仟股)</u>	<u>每股盈餘 (元)</u>
<u>基本每股盈餘</u>			
歸屬於母公司			
普通股股東之本期淨利	\$ 22,207	75,000	\$ 0.30
<u>稀釋每股盈餘</u>			
歸屬於母公司普通股股東之			
本期淨利	\$ 22,207	75,000	
具稀釋作用之潛在普通股之影響			
員工酬勞	-	80	
歸屬於母公司普通股股東之本期			
淨利加潛在普通股之影響	\$ 22,207	75,080	\$ 0.30

(二十一) 現金流量補充資訊

僅有部分現金支付之投資活動：

	113年1月1日至3月31日	112年1月1日至3月31日
購置不動產、廠房及設備	\$ 7,647	\$ 1,514
加：期初應付設備款(含關係人)	5,084	3,862
減：期末應付設備款(含關係人)	(5,709)	(2,071)
本期支付現金	<u>\$ 7,022</u>	<u>\$ 3,305</u>

(二十二) 來自籌資活動之負債之變動

	113年1月1日	籌資現金流量 之變動	其他非現金 之變動	113年3月31日
租賃負債	<u>\$ 115,770</u>	<u>(\$ 9,373)</u>	<u>\$ -</u>	<u>\$ 106,397</u>
	112年1月1日	籌資現金流量 之變動	其他非現金 之變動	112年3月31日
短期借款	\$ 90,813	(\$ 36,813)	\$ -	\$ 54,000
租賃負債	<u>64,257</u>	<u>(8,432)</u>	<u>78,471</u>	<u>134,296</u>
	<u>\$ 155,070</u>	<u>(\$ 45,245)</u>	<u>\$ 78,471</u>	<u>\$ 188,296</u>

七、關係人交易

(一) 母公司與最終控制者

本公司由大眾全球投資控股股份有限公司(在中華民國註冊成立)控制，其擁有本公司 64.04%股份(含間接持有)，為本公司之最終母公司。

(二) 關係人之名稱及關係

<u>關係人名稱</u>	<u>與本集團之關係</u>
大眾全球投資控股股份有限公司(大眾投控)	母公司
大眾電腦股份有限公司(大眾電腦)	兄弟公司
才眾電腦(深圳)有限公司(才眾)	"
Prime Base Inc. (PBI)	"
廣上科技(廣州)股份有限公司(廣上)	"
英屬開曼群島商廣仁電科有限公司台灣分公司(電科)	"
Danriver Inc. (Danriver)	"
國眾電腦股份有限公司(國眾)	其他關係人
建達國際股份有限公司(建達)	"
簡民智	本集團之主要管理階層

(三) 與關係人間之重大交易事項

1. 營業收入

	<u>113年1月1日至3月31日</u>	<u>112年1月1日至3月31日</u>
服務收入：		
— 兄弟公司	<u>\$ 155</u>	<u>\$ 188</u>

因本集團商品規格多樣化，銷售予關係人之商品規格未必與銷售予非關係人之商品規格相同，故銷售價格無法比較。對關係人之交易條件與非關係人雷同。

2. 商品及勞務購買

	<u>113年1月1日至3月31日</u>	<u>112年1月1日至3月31日</u>
<u>表列營業成本</u>		
加工費：		
兄弟公司	<u>\$ 9,067</u>	<u>\$ 17,559</u>
進貨：		
兄弟公司	<u>\$ 980</u>	<u>\$ -</u>

本集團向關係人取得勞務之服務未必與非關係人相同，故勞務價格無法比較。對關係人之交易條件與非關係人雷同。

3. 應收關係人款項

	<u>113年3月31日</u>	<u>112年12月31日</u>	<u>112年3月31日</u>
應收帳款：			
— 兄弟公司			
廣上	\$ 194	\$ 4,780	\$ 6,243
其他	<u> 163</u>	<u> 218</u>	<u> 214</u>
	<u>\$ 357</u>	<u>\$ 4,998</u>	<u>\$ 6,457</u>

4. 存出保證金

	<u>113年3月31日</u>	<u>112年12月31日</u>	<u>112年3月31日</u>
兄弟公司—大眾電腦	<u>\$ 3,229</u>	<u>\$ 3,229</u>	<u>\$ 3,229</u>

5. 應付關係人款項

	<u>113年3月31日</u>	<u>112年12月31日</u>	<u>112年3月31日</u>
應付帳款：			
— 兄弟公司			
PBI	<u>\$ 994</u>	<u>\$ -</u>	<u>\$ -</u>

	<u>113年3月31日</u>	<u>112年12月31日</u>	<u>112年3月31日</u>
其他應付款：			
一兄弟公司			
才眾	\$ 6,266	\$ 11,006	\$ 21,651
電科	3,668	3,702	-
大眾電腦	2,583	-	377
其他	31	323	139
一其他關係人	83	190	399
	<u>\$ 12,631</u>	<u>\$ 15,221</u>	<u>\$ 22,566</u>

長期應付款：
(表列其他非流動負債)

一兄弟公司			
大眾電腦	<u>\$ 6,949</u>	<u>\$ 6,949</u>	<u>\$ 6,252</u>

(1)其他應付款主係應付加工費及勞務費等。

(2)對大眾電腦之長期應付款係因關係企業間員工轉調，本公司承諾負擔此些員工確定福利計畫之部分退休金，因而對關係人負有義務。

6. 財產交易

取得不動產、廠房及設備

	<u>113年1月1日至3月31日</u>	<u>112年1月1日至3月31日</u>
一其他關係人		
建達	<u>\$ 91</u>	<u>\$ 604</u>

7. 租賃交易－承租人

(1)本集團於民國 111 年向大眾電腦承租建物，租賃合約之期間為 5 年，租金係於每月初支付。

(2)租賃負債

A. 期末餘額：

	<u>113年3月31日</u>	<u>112年12月31日</u>	<u>112年3月31日</u>
租賃負債-流動			
大眾電腦	<u>\$ 10,857</u>	<u>\$ 10,734</u>	<u>\$ 11,398</u>
租賃負債-非流動			
大眾電腦	<u>\$ 20,635</u>	<u>\$ 23,635</u>	<u>\$ 31,493</u>

B. 利息費用：

	<u>113年1月1日至3月31日</u>	<u>112年1月1日至3月31日</u>
大眾電腦	<u>\$ 202</u>	<u>\$ 273</u>

8. 勞務費

	113年1月1日至3月31日	112年1月1日至3月31日
— 兄弟公司		
Danriver	\$ -	\$ 418
— 其他關係人	47	-
	<u>\$ 47</u>	<u>\$ 418</u>

9. 關係人提供背書保證情形

關係人為本集團之借款提供背書保證餘額如下：

	113年3月31日	112年12月31日	112年3月31日
簡民智	<u>\$ 300,000</u>	<u>\$ 300,000</u>	<u>\$ 160,000</u>

(四) 主要管理階層薪酬資訊

	113年1月1日至3月31日	112年1月1日至3月31日
短期員工福利	\$ 13,249	\$ 12,123
退職後福利	352	335
	<u>\$ 13,601</u>	<u>\$ 12,458</u>

八、質押之資產

本集團之資產提供擔保明細如下：

資產項目	帳面價值			擔保用途
	113年3月31日	112年12月31日	112年3月31日	
按攤銷後成本衡量之 金融資產-流動	\$ 33,002	\$ 32,102	\$ 23,935	海關質押定存、 短期借款及研究 計畫保證金 專案履約保證金
按攤銷後成本衡量之 金融資產-非流動	10,000	-	-	
	<u>\$ 43,002</u>	<u>\$ 32,102</u>	<u>\$ 23,935</u>	

九、重大或有負債及未認列之合約承諾

(一) 或有事項

無此情形。

(二) 承諾事項

無此情形。

十、重大之災害損失

無此情形。

十一、重大之期後事項

本公司於民國 113 年 3 月 13 日經董事會決議通過現金增資發行普通股 11,000 仟股，每股面額 10 元，並訂民國 113 年 5 月 14 日為增資基準日，該增資案業經臺灣證券交易所股份有限公司 113 年 4 月 8 日臺證上一字第 1131801211 號申報生效在案。

十二、其他

(一)資本管理

本集團進行資本管理以確保集團內各企業能夠於繼續經營之前提下，藉由將債務及權益餘額最適化，以使股東報酬極大化。

本集團資本結構係由本集團之淨債務(即借款減除現金及約當現金)及歸屬於本集團業主之權益(即股本、資本公積、保留盈餘及其他權益項目)組成。

(二)金融工具

1. 金融工具之種類

	<u>113年3月31日</u>	<u>112年12月31日</u>	<u>112年3月31日</u>
<u>金融資產</u>			
按攤銷後成本			
衡量之金融資產			
現金及約當現金	\$ 883,156	\$ 732,264	\$ 312,298
按攤銷後成本衡量	43,002	32,102	23,935
之金融資產			
應收帳款	174,220	340,957	396,800
應收帳款—關係人	357	4,998	6,457
其他應收款	14,169	15,383	31,509
存出保證金	14,210	14,354	13,263
	<u>\$ 1,129,114</u>	<u>\$ 1,140,058</u>	<u>\$ 784,262</u>
	<u>113年3月31日</u>	<u>112年12月31日</u>	<u>112年3月31日</u>
<u>金融負債</u>			
按攤銷後成本			
衡量之金融負債			
短期借款	\$ -	\$ -	\$ 54,000
應付帳款	306,015	377,140	617,865
應付帳款—關係人	994	-	-
其他應付款	114,233	156,604	72,917
其他應付款項—關係人	12,631	15,221	22,566
長期應付款項	6,949	6,949	6,252
	<u>\$ 440,822</u>	<u>\$ 555,914</u>	<u>\$ 773,600</u>
租賃負債(流動及非流動)	<u>\$ 106,397</u>	<u>\$ 115,770</u>	<u>\$ 134,296</u>

2. 風險管理政策

(1) 本集團日常營運受多項財務風險之影響，包含市場風險(包括匯率風險、利率風險及價格風險)、信用風險及流動性風險。

(2) 風險管理工作由本集團財務單位與集團內各營運單位密切合作，以負責辨認、評估與規避財務風險。

3. 重大財務風險之性質及程度

(1) 市場風險

匯率風險

A. 本集團係跨國營運，因此受相對與本公司及各子公司功能性貨幣不同的交易所產生之匯率風險，主要為美金及新加坡幣。相關匯率風險來自未來之商業交易及已認列之資產與負債。

B. 本集團透過集團財務單位就其整體匯率風險進行避險。匯率風險的衡量是透過高度很有可能產生之美金及新加坡幣預期交易。

C. 本集團從事之業務涉及若干非功能性貨幣(本公司及部分子公司之功能性貨幣為新台幣、部分子公司之功能性貨幣為美金)，故受匯率波動之影響，具重大匯率波動影響之外幣資產及負債資訊如下：

113年3月31日			
(外幣:功能性貨幣)	外幣(仟元)	匯率	帳面金額 新台幣(仟元)
<u>金融資產</u>			
<u>貨幣性項目</u>			
美金：新台幣	\$ 15,710	32.000	\$ 502,720
新加坡幣：新台幣	2,226	23.720	52,801
<u>金融負債</u>			
<u>貨幣性項目</u>			
美金：新台幣	\$ 10,511	32.000	\$ 336,352
112年12月31日			
(外幣:功能性貨幣)	外幣(仟元)	匯率	帳面金額 新台幣(仟元)
<u>金融資產</u>			
<u>貨幣性項目</u>			
美金：新台幣	\$ 19,906	30.705	\$ 611,214
新加坡幣：新台幣	8,768	23.290	204,207
<u>金融負債</u>			
<u>貨幣性項目</u>			
美金：新台幣	\$ 10,229	30.705	\$ 314,081

112年3月31日

(外幣:功能性貨幣)			帳面金額
	外幣(仟元)	匯率	新台幣(仟元)
<u>金融資產</u>			
<u>貨幣性項目</u>			
美金：新台幣	\$ 23,527	30.450	\$ 716,397
<u>金融負債</u>			
<u>貨幣性項目</u>			
美金：新台幣	\$ 18,041	30.450	\$ 549,348

D. 本集團貨幣性項目因匯率波動具重大影響之全部兌換(損失)利益(含已實現及未實現)於民國113年及112年1月1日至3月31日彙總金額分別為\$14,921及(\$2,439)。

E. 本集團因重大匯率波動影響之外幣市場風險分析如下：

(外幣:功能性貨幣)	113年1月1日至3月31日		
	變動幅度	影響損益	影響其他綜合損益
<u>金融資產</u>			
<u>貨幣性項目</u>			
美金：新台幣	1%	\$ 5,027	\$ -
新加坡幣：新台幣	1%	528	-
<u>金融負債</u>			
<u>貨幣性項目</u>			
美金：新台幣	1%	\$ 3,364	\$ -

(外幣:功能性貨幣)	112年1月1日至3月31日		
	變動幅度	影響損益	影響其他綜合損益
<u>金融資產</u>			
<u>貨幣性項目</u>			
美金：新台幣	1%	\$ 7,164	\$ -
<u>金融負債</u>			
<u>貨幣性項目</u>			
美金：新台幣	1%	\$ 5,493	\$ -

價格風險

本集團未持有投資，故無重大暴露於權益工具之價格風險及商品價格風險。

現金流量及公允價值利率風險

A. 本集團之利率風險主要來自按浮動利率發行之短期借款，使集團暴露於現金流量利率風險。於民國112年3月31日本集團按浮動利率發行之借款主要以新台幣計價。

- B. 當借款利率上升或下跌 1%，而其他所有因素維持不變之情況下，民國 112 年 1 月 1 日至 3 月 31 日之稅後淨利將減少或增加 \$108，主要係因浮動利率借款導致利息費用隨之變動所致。

(2) 信用風險

- A. 本集團之信用風險係因客戶或金融工具之交易對手無法履行合約義務而導致本集團財務損失之風險，主要來自交易對手無法清償按收款條件支付之應收帳款的合約現金流量。
- B. 本集團係以集團角度建立信用風險之管理，依內部明定之授信政策，集團內各營運個體與每一新客戶於訂定付款及提出交貨之條款與條件前，須對其進行管理及信用風險分析。內部風險控管係透過考慮其財務狀況、過往經驗及其他因素，以評估客戶之信用品質。個別風險之限額係董事會依內部或外部之評等而制訂，並定期監控信用額度之使用。
- C. 本集團採用 IFRS 9 提供前提假設，當合約款項按約定之支付條款逾期超過 90 天，視為已發生違約。
- D. 本集團採用 IFRS 9 提供以下之前提假設，作為判斷自原始認列後金融工具之信用風險是否有顯著增加之依據：
當合約款項按約定之支付條款逾期超過 30 天，視為金融資產自原始認列後信用風險已顯著增加。
- E. 本集團按貿易信用風險之特性將對客戶之應收帳款分組，採用簡化作法以準備矩陣及損失率法為基礎估計預期信用損失。
- F. 本集團經追索程序後，對無法合理預期可回收金融資產之金額予以沖銷，惟本集團仍會持續進行追索之法律程序以保全債權之權利。於民國 113 年 3 月 31 日、112 年 12 月 31 日及 112 年 3 月 31 日，本集團未有已沖銷且仍有追索活動之債權。
- G. 群組 A 信用優良關係人之預期損失率為 0.2%，民國 113 年 3 月 31 日、112 年 12 月 31 日及 112 年 3 月 31 日之應收帳款帳面價值總額及備抵損失分別為 \$357、\$4,998、\$6,457 及 \$0、\$0、\$0。
- H. 本集團納入國發會景氣指標及巴賽爾銀行監理委員會對未來前瞻性的考量，調整按特定期間歷史及現時資訊所建立之損失率，以估計群組 B 及一般客戶之應收帳款的備抵損失，民國 113 年 3 月 31 日、112 年 12 月 31 日及 112 年 3 月 31 日之準備矩陣如下：

(a) 群組 B

113年3月31日	預期損失率	帳面價值總額	備抵損失
未逾期	0.20%	\$ 57,354	\$ 115
逾期30天內	0.20%	8,223	16
逾期31天~60天	0.20%	-	-
逾期61天~90天	0.20%	-	-
逾期91天~180天	100%	-	-
逾期181天以上	100%	-	-
		<u>\$ 65,577</u>	<u>\$ 131</u>

<u>112年12月31日</u>	<u>預期損失率</u>	<u>帳面價值總額</u>	<u>備抵損失</u>
未逾期	0.20%	\$ 91,898	\$ 184
逾期30天內	0.20%	51,588	103
逾期31天~60天	0.20%	-	-
逾期61天~90天	0.20%	-	-
逾期91天~180天	100%	-	-
逾期181天以上	100%	-	-
		<u>\$ 143,486</u>	<u>\$ 287</u>
<u>112年3月31日</u>	<u>預期損失率</u>	<u>帳面價值總額</u>	<u>備抵損失</u>
未逾期	2.43%	\$ 292,830	7,128
逾期30天內	7.29%	19,434	1,416
逾期31天~60天	22.38%	28,768	6,440
逾期61天~90天	36.03%	-	-
逾期91天~180天	100%	-	-
逾期181天以上	100%	-	-
		<u>\$ 341,032</u>	<u>\$ 14,984</u>

(b) 一般客戶

<u>113年3月31日</u>	<u>預期損失率</u>	<u>帳面價值總額</u>	<u>備抵損失</u>
未逾期	0.20%~7.26%	\$ 98,050	\$ 1,376
逾期30天內	0.20%~23.29%	11,916	847
逾期31天~60天	0.20%~55.59%	1,033	2
逾期61天~90天	15.25%~55.62%	-	-
逾期91天~180天	100%	1,393	1,393
逾期181天以上	100%	-	-
		<u>\$ 112,392</u>	<u>\$ 3,618</u>
<u>112年12月31日</u>	<u>預期損失率</u>	<u>帳面價值總額</u>	<u>備抵損失</u>
未逾期	0.20%~7.26%	\$ 161,682	\$ 3,120
逾期30天內	0.20%~23.29%	36,290	2,791
逾期31天~60天	0.20%~55.59%	5,697	-
逾期61天~90天	0.20%~55.59%	-	-
逾期91天~180天	100%	2	2
逾期181天以上	100%	-	-
		<u>\$ 203,671</u>	<u>\$ 5,913</u>
<u>112年3月31日</u>	<u>預期損失率</u>	<u>帳面價值總額</u>	<u>備抵損失</u>
未逾期	0.20%	\$ 69,743	\$ 136
逾期30天內	0.20%	954	1
逾期31天~60天	0.20%~37.20%	15	-
逾期61天~90天	0.20%~37.20%	266	89
逾期91天~180天	100%	-	-
逾期181天以上	100%	-	-
		<u>\$ 70,978</u>	<u>\$ 226</u>

I. 本集團採簡化作法之應收帳款(含關係人)備抵損失變動表如下：

	應收帳款(含關係人)	
	113年	112年
1月1日	\$ 6,200	\$ 19,058
減損損失迴轉	(2,467)	(3,848)
匯率影響數	16	-
3月31日	\$ 3,749	\$ 15,210

民國 113 年及 112 年 1 月 1 日至 3 月 31 日由客戶合約產生之應收款所認列之迴轉利益分別為\$2,467及\$3,848。

J. 本集團所持有之按攤銷後成本衡量之金融資產為受限制銀行存款，信用風險評等無重大異常之情形，無重大預期信用損失。

(3) 流動性風險

A. 現金流量預測是由集團內各營運個體執行，並由集團財務單位予以彙總。集團財務單位監控集團流動資金需求之預測，確保其有足夠資金得以支應營運需要。

B. 下表係本集團之非衍生金融負債，按相關到期日予以分組，非衍生金融負債係依據資產負債表日至合約到期日之剩餘期間進行分析。下表所揭露之合約現金流量金額係未折現之金額。

113年3月31日	1年以下	1至5年內	5年以上
<u>非衍生金融負債：</u>			
應付帳款(含關係人)	\$ 307,009	\$ -	\$ -
其他應付款(含關係人)	126,864	-	-
租賃負債	37,758	72,763	-
長期應付款項	-	-	6,949
112年12月31日	1年以下	1至5年內	5年以上
<u>非衍生金融負債：</u>			
應付帳款(含關係人)	\$ 377,140	\$ -	\$ -
其他應付款(含關係人)	171,825	-	-
租賃負債	38,504	82,080	-
長期應付款項	-	-	6,949
112年3月31日	1年以下	1至5年內	5年以上
<u>非衍生金融負債：</u>			
短期借款	\$ 54,305	\$ -	\$ -
應付帳款(含關係人)	617,865	-	-
其他應付款(含關係人)	95,483	-	-
租賃負債	40,025	100,782	-
長期應付款項	-	-	6,252

(三) 公允價值資訊

1. 非以公允價值衡量之金融工具

包括現金及約當現金、按攤銷後成本衡量之金融資產、應收帳款(含關係人)、其他應收款(含關係人)、存出保證金、短期借款、應付帳款(含關係人)、其他應付款(含關係人)、租賃負債及長期應付款項的帳面金額係公允價值之合理近似值。

2. 本集團於民國 113 年 3 月 31 日、112 年 12 月 31 日及 112 年 3 月 31 日無以公允價值衡量之金融及非金融工具。

十三、附註揭露事項

(一) 重大交易事項相關資訊

1. 資金貸與他人：無此情形。
2. 為他人背書保證：無此情形。
3. 期末持有有價證券情形（不包含投資子公司、關聯企業及合資控制部分）：無此情形。
4. 累積買進或賣出同一有價證券之金額達新台幣三億元或實收資本額百分之二十以上：無此情形。
5. 取得不動產之金額達新台幣三億元或實收資本額百分之二十以上：無此情形。
6. 處分不動產之金額達新台幣三億元或實收資本額百分之二十以上：無此情形。
7. 與關係人進、銷貨之金額達新台幣一億元或實收資本額百分之二十以上：無此情形。
8. 應收關係人款項達新台幣一億元或實收資本額百分之二十以上：無此情形。
9. 從事衍生工具交易：無此情形。
10. 母公司與子公司及各子公司間之業務關係及重要交易往來情形及金額：請詳附表一。

(二) 轉投資事業相關資訊

被投資公司名稱、所在地區等相關資訊（不包含大陸被投資公司）：請詳附表二。

(三) 大陸投資資訊

1. 基本資料：無此情形。
2. 直接或間接經由第三地區事業與轉投資大陸之被投資公司所發生之重大交易事項：無此情形。

(四) 主要股東資訊

主要股東資訊：請詳附表三。

十四、部門資訊

(一) 一般性資訊

本集團僅經營單一產業，且主要營運決策者係以集團整體評估績效及分配資源，經辨認本集團為單一應報導部門。

(二) 部門損益資訊

提供予主要營運決策者之應報導部門資訊如下：

	<u>113年1月1日至3月31日</u>	<u>112年1月1日至3月31日</u>
來自外部客戶之收入	<u>\$ 516,521</u>	<u>\$ 739,644</u>
部門損益	<u>\$ 29,258</u>	<u>\$ 26,242</u>

(三) 部門損益之調節資訊

本集團僅有單一營運部門，本期應報導部門損益與主要財務報表資訊一致，故無需予以調整。

攸泰科技股份有限公司及子公司
 母公司與子公司及各子公司間之業務關係及重要交易往來情形及金額
 民國113年1月1日至3月31日

附表一

單位：新台幣仟元
 (除特別註明者外)

交易往來情形								
編號 (註1)	交易人名稱	交易往來對象	與交易人 之關係(註2)	科目	金額	交易條件	佔合併總營收或 總資產之比率(註3)	
0	本公司	睿剛	1	銷貨	\$ 79,216	付款期間約30天	15%	
		睿剛	1	應收帳款	31,765	付款期間約30天	1%	

註1：母公司及子公司相互間之業務往來資訊應分別於編號欄註明，編號之填寫方法如下：

- (1). 母公司填0。
- (2). 子公司依公司別由阿拉伯數字1開始依序編號。

註2：與交易人之關係有以下三種，標示種類即可(若係母子公司間或各子公司間之同一筆交易，則無須重複揭露。如：母公司對子公司之交易，若母公司已揭露，則子公司部分無須重複揭露；子公司對子公司之交易，若其一子公司已揭露，則另一子公司無須重複揭露)：

- (1). 母公司對子公司。
- (2). 子公司對母公司。
- (3). 子公司對子公司。

註3：交易往來金額佔合併總營收或總資產比率之計算，若屬資產負債項目者，以期末餘額佔合併總資產之方式計算；若屬損益項目者，以期中累積金額佔合併總營收之方式計算。

註4：個別交易金額未達合併總營收1%及合併總資產1%者，不予以揭露；另以資產收入面為揭露方式，其相對交易不再揭露。

攸泰科技股份有限公司及子公司

被投資公司名稱、所在地區等相關資訊（不包含大陸被投資公司）

民國113年1月1日至3月31日

附表二

單位：新台幣仟元/仟股

(除特別註明者外)

投資公司名稱	被投資公司名稱	所在地區	主要營業項目	原始投資金額		期末持有			被投資公司本 期損益	本期認列之投 資損益	備註
				本期期末	去年年底	股數	比率(%)	帳面金額			
攸泰	睿剛電訊股份有限公司	台灣	產業電腦、車載產品、電子零組件及週邊設備之買賣	110,768	110,768	12,000	100.00	91,898	7,010	7,010	
	UBIQCONN TECHNOLOGY(USA) INC.	美國	產業電腦、車載產品、電子零組件及週邊設備之買賣	31,871	31,871	10,500	100.00	17,006	(362)	(362)	

攸泰科技股份有限公司及子公司

主要股東資訊

民國113年3月31日

附表三

主要股東名稱	股份	
	持有股數	持股比例
大眾全球投資控股股份有限公司	37,827,389	50.44%
眾晶科技股份有限公司	14,751,000	19.67%
李芄萱	6,564,393	8.75%
台達資本股份有限公司	4,919,311	6.56%
奇鎡科技股份有限公司	4,140,259	5.52%

註1：本表主要股東資訊係由集保公司以每季底最後一個營業日，計算股東持有公司已完成無實體登錄交付(含庫藏股)之普通股及特別股合計達百分之五以上資料。至於公司財務報告所記載股本與公司實際已完成無實體登錄交付股數，可能因編製計算基礎不同或有差異。

註2：上開資料如屬股東將持股交付信託，係以受託人開立信託專戶之委託人個別分戶揭示，至於股東依據證券交易法令辦理持股超過百分之十之內部人股權申報，其持股包括本人持股加計其交付信託且對信託財產具有運用決定權股份等，有關內部人股權申報資料請參閱公開資訊觀測站。